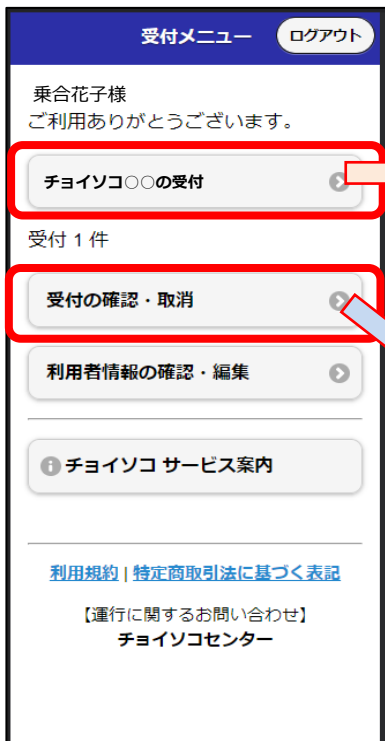
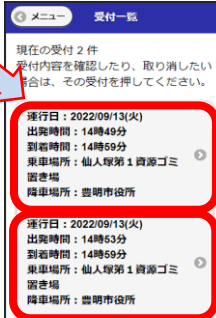


# ■クレジットカード決済ご利用方法のご案内

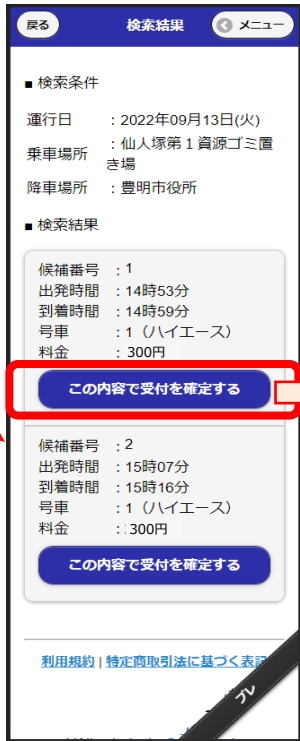
## 手順①



※未決済の場合



## 手順②



## 手順③



## 手順④



### 【手順】

- ① 別添のインターネット受付マニュアル通りに「受付メニュー」画面から乗車の申し込みへ進んでください。  
※未決済の場合は「受付の確認・取消」ボタンから進んで未決済分を選択し、②へ進んでください。
- ② 「検索結果」画面にてご希望のお時間を選択・確定した後、「受付詳細」画面のクレジットカード決済ボタンを押下してください。  
(クレジットカード決済情報のご登録画面へ進みます)。
- ③ クレジットカード決済情報を登録した後、**【支払う】ボタンを押下すると事前決済完了**となります。
- ④ 受付詳細画面で「支払済」になっていることをご確認ください。

### ■クレジットカード決済の期間について

乗車予定日の5日前～乗車の30分前までに決済処理をお願いいたします。

### ■キャンセルについて

乗車予定時間になりますと料金が発生いたします。

**乗車の15分前まで**にチョイソコ受付サイトからキャンセル操作をお願いします。

※乗車予定時間を過ぎた場合・・・決済されます。ご返金はできません。

### ■乗車の変更について

現在の乗車申し込みを一旦キャンセルする必要があります。

**乗車の15分前まで**にチョイソコ受付サイトからキャンセル操作いただき、新たに乗車申し込みをお願いします。